

門前町商工会 産業等調査報告

(令和5年12月)

この報告書は、各種統計データを利用して、輪島市の産業等の状況について、わかりやすくまとめたものです。(今回は大型小売店編)

門前町商工会

1. 概要

- ・調査項目①

- ・輪島市の大型小売店数(人口10万人当たり)はどのくらい？

- ・調査項目②

- ・輪島市の大型小売店数(人口10万人当たり)推移

- ・調査項目③

- ・輪島市の大型小売店数数(人口10万人当たり)は少ない？多い？

- ・調査項目④

- ・輪島市の大型小売店数(人口10万人当たり)は、石川県内では何番目に多い？

- ・調査項目⑤

- ・輪島市の大型小売店数(人口10万人当たり)は、日本全国内では何番目に多い？

GraphToChart. 「グラフで見る輪島市の大型小売店数(人口10万人当たり)は多い？少い？(推移グラフと比較)」。最終更新:2021-04-09. <https://graphtochart.com/japan/wajima-shi-large-scale-retail-stores-per-100000-persons-.php>,(参照日時:2023-12-08)

調査項目①

輪島市の大型小売店数(人口10万人あたり)はどのくらい？

輪島市(石川県)の大型小売店数(人口10万人あたり)は、**7.35(店)**です。(2016年調査)

輪島市(石川県)の大型小売店数(人口10万人あたり)(2016年)

市区町村名	大型小売店数(人口10万人あたり)
輪島市	7.35(店)

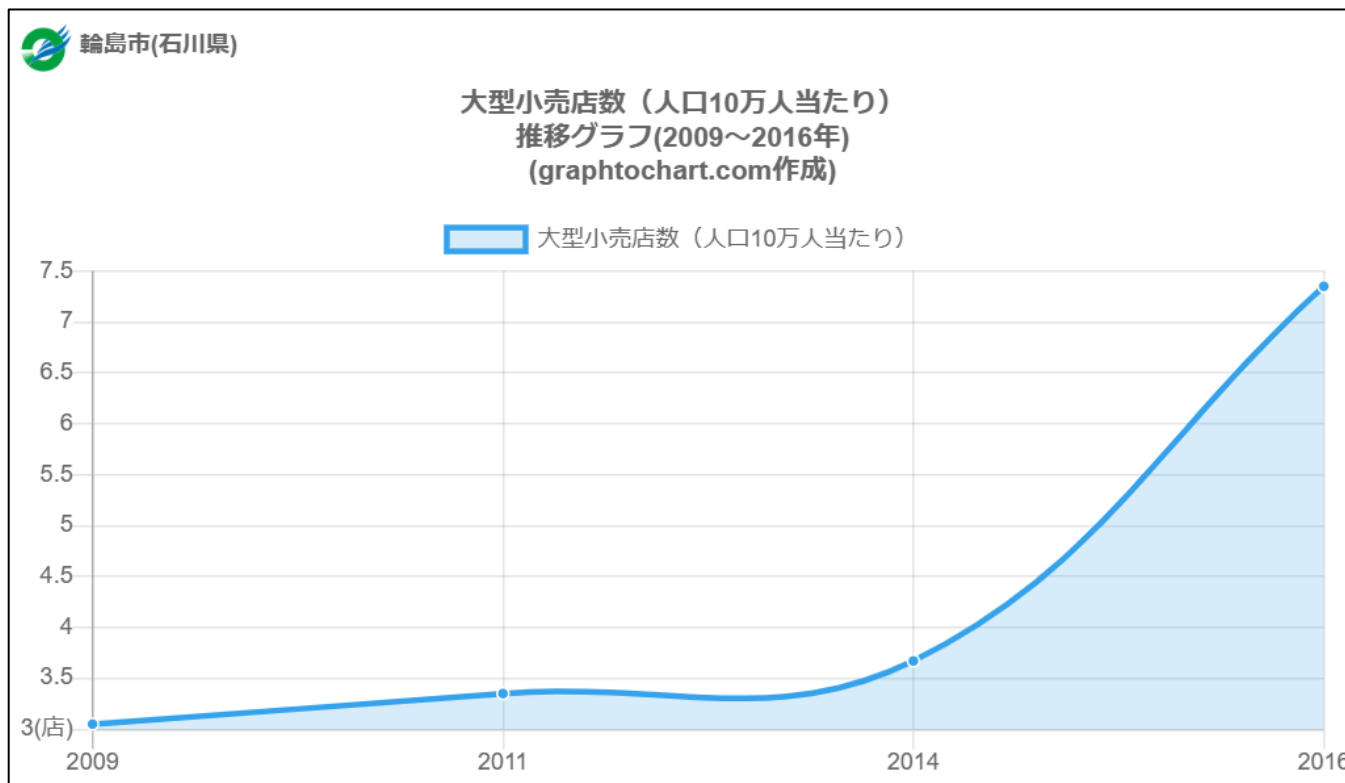
※Source:総務省による統計ダッシュボード [詳細](#)
2016年の総務省による統計ダッシュボード調査が最新のデータ
(2021年4月9日確認)

調査項目②の1

輪島市の大型小売店数(人口10万人当たり)推移グラフ(2009年～現在)

では、現在の輪島市(石川県)の大型小売店数(人口10万人当たり)の「7.35(店)」は、過去と比べてどう変化してきているのでしょうか？

輪島市の大型小売店数(人口10万人当たり)の**2009～2016年までの推移**をグラフに表してみます。



※Source:総務省による統計ダッシュボード

1行目:年代,2行目:大型小売店数(人口10万人当たり)

調査項目②の2

一覧表で見る輪島市(石川県)の大型小売店数(人口10万人当たり)の推移(2009~2016年)

年	2009	2011	2014	2016
大型小売店数(人口10万人当…	3.05	3.35	3.67	7.35
前回比(差引値)	-	↑ 0.3	↑ 0.32	↑ 3.68
前回比(%)	-	↑ 109.84	↑ 109.55	↑ 200.27

上記の輪島市の大型小売店数(人口10万人当たり)の推移グラフを見てみると、最新である**2016年の大型小売店数(人口10万人当たり)が最も多い**ことが分かります。

また、前回の2014年よりも3.68(店)多くなっており、**大型小売店数(人口10万人当たり)は上昇傾向にある**と言えます。

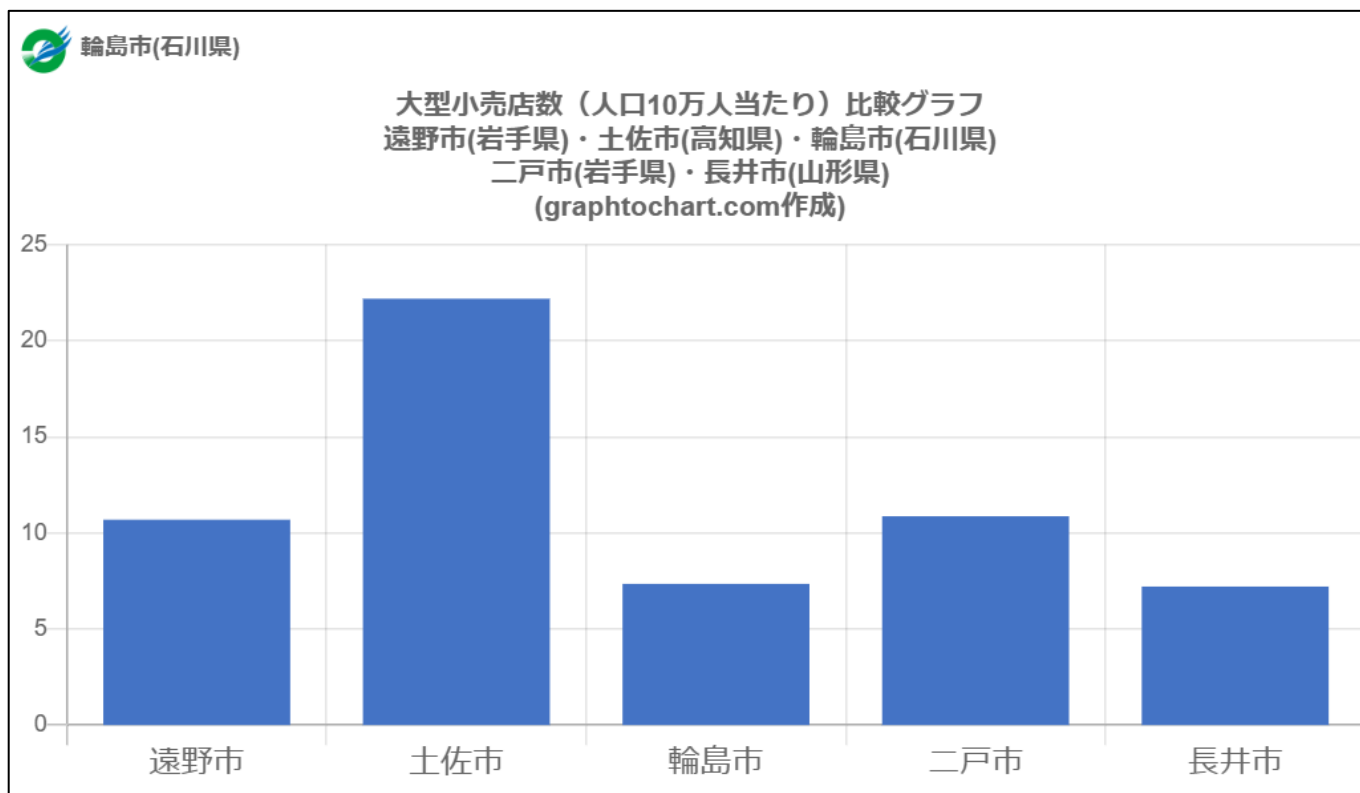
特に、最も少い2009年の「3.05(店)」と現在の大型小売店数(人口10万人当たり)「7.35(店)」を比べると、**2.41倍もの差**があり、大型小売店数(人口10万人当たり)がいかに上昇したかが見えてきます。

調査項目③の1

輪島市の大型小売店数(人口10万人当たり)は少い? 多い? 人口が近い土佐市(高知県)と二戸市(岩手県)と比較

まずは、輪島市と人口が日本全国で最も近い土佐市(高知県)と二戸市(岩手県)の大型小売店数(人口10万人当たり)を比較してみます。

※遠野市(岩手県)と長井市(山形県)は、輪島市と3・4番目に人口に近い市区町村です。



※Source:総務省による統計ダッシュボード

調査項目③の2

輪島市(石川県)と人口に近い土佐市(高知県)と二戸市(岩手県)の大型小売店数(人口10万人当たり)を比較した一覧表

市区町村名	総人口	大型小売店数(人口10万人当たり)
遠野市(岩手県)	25,526人	10.69(店)
土佐市(高知県)	26,497人	22.19(店)
輪島市(石川県)	24,904人	7.35(店)
二戸市(岩手県)	25,665人	10.87(店)
長井市(山形県)	25,786人	7.21(店)

※Source:総務省による統計ダッシュボード

上記の大型小売店数(人口10万人当たり)の比較表をみると、

- ・土佐市(高知県)は、輪島市よりも大型小売店数(人口10万人当たり)の数値が約14.84も多く、**3.019倍も高い**
- ・二戸市(岩手県)は、輪島市よりも大型小売店数(人口10万人当たり)の数値が約3.52多く、**1.479倍高い**という結果となっています。

特に、土佐市(高知県)と輪島市は人口が日本全体の中でも1・2番目に近いが、**大型小売店数(人口10万人当たり)には圧倒的な差がある**ということが比較することにより見えてきます。

調査項目④の1

続いて、輪島市の大型小売店数(人口10万人当たり)が、**石川県内では何番目に多いのか**を、ランキング表やグラフを用いて分かりやすく説明していきます。

石川県内での大型小売店数(人口10万人当たり)のランキング表: 輪島市は12位

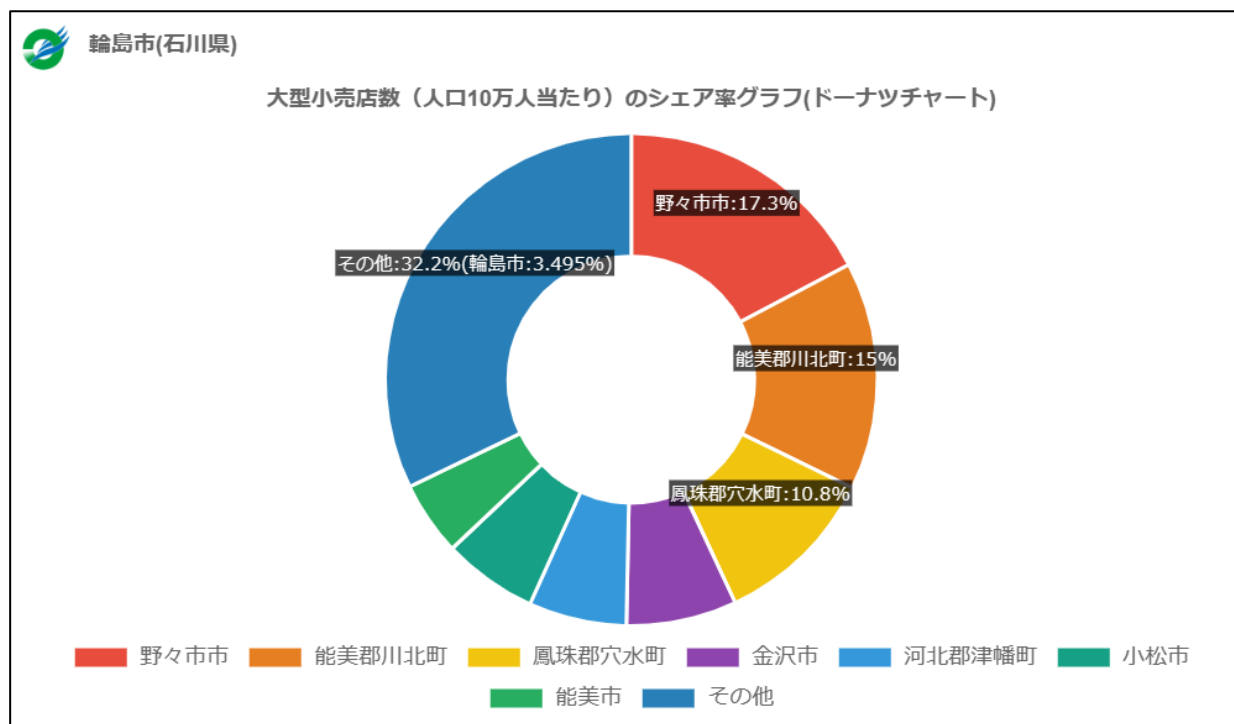
順位	市区町村名	大型小売店数(人口10万人当たり) (店)
1	 野々市市	36.3
2	 能美郡川北町	31.51
3	 鳳珠郡穴水町	22.76
4	 河北郡津幡町	15.55
5	 小松市	13.09
6	 能美市	10.23
7	 羽咋市	9.2
8	 加賀市	8.93
9	 羽咋郡宝達志水町	7.59
10	 河北郡内灘町	7.41
11	 輪島市	7.35
12	 七尾市	7.23

輪島市の大型小売店数(人口10万人当たり)は、石川県内では12位

※ Source: 総務省による統計ダッシュボード

調査項目④の2

さらに、上記のランキング表を元に、輪島市の大型小売店数(人口10万人当たり)が、石川県内でどれだけのシェア率を占めているのか、割合を示したグラフです。



※Source:総務省による統計ダッシュボード

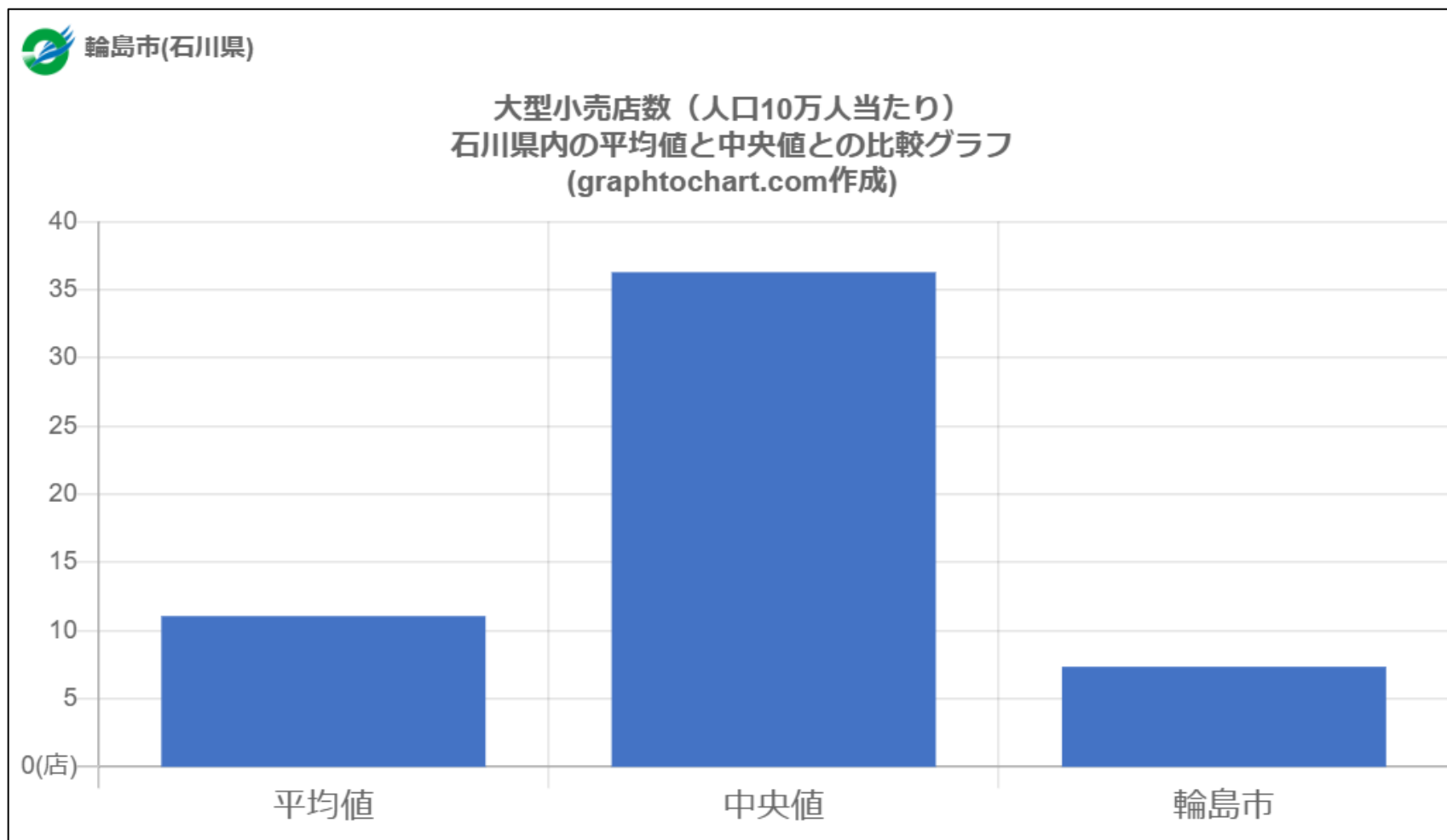
石川県内全体の大型小売店数(人口10万人当たり)の合計は、210.3(店)です。

※データが確認できる19自治体の合計となります。

そして、輪島市の大型小売店数(人口10万人当たり)は7.35(店)ですので、**石川県内でのシェア率は3.495%**となります。

調査項目④の3

また、石川県内での大型小売店数(人口10万人当たり)の**平均値と、中央値**についても調査し、輪島市と比較したグラフです。



※Source:総務省による統計ダッシュボード

調査項目④の4

輪島市の大型小売店数（人口10万人当たり）と石川県内の中央値と平均値を比較した一覧表

名称	大型小売店数（人口10万人当たり）
輪島市	7.35(店)
平均値	11.07(店)
中央値	7.41(店)

※Source:総務省による統計ダッシュボード

こちらの比較表より、輪島市の大型小売店数（人口10万人当たり）は、

- 石川県平均値の**0.6641倍**（→少い）
- 石川県中央値の**0.992倍**（→少い）





ということが見えてきます。

調査項目⑤-1

まずは、輪島市の大型小売店数(人口10万人当たり)を日本全国(市区町村別)で見たときに**何番目に多いのか**を日本全国の大型小売店数(人口10万人当たり)ランキング表を用いて、みていきます。

順位	市区町村名	大型小売店数(人口10万人当たり) (店)
1049	 上天草市	7.41

輪島市は日本全国の大型小売店数(人口10万人当たり)ランキング(多い順)で1054位

1053	 岐阜市	7.38
1054	 輪島市	7.35
1055	 生駒郡斑鳩町	7.33
1056	 鯖江市	7.32

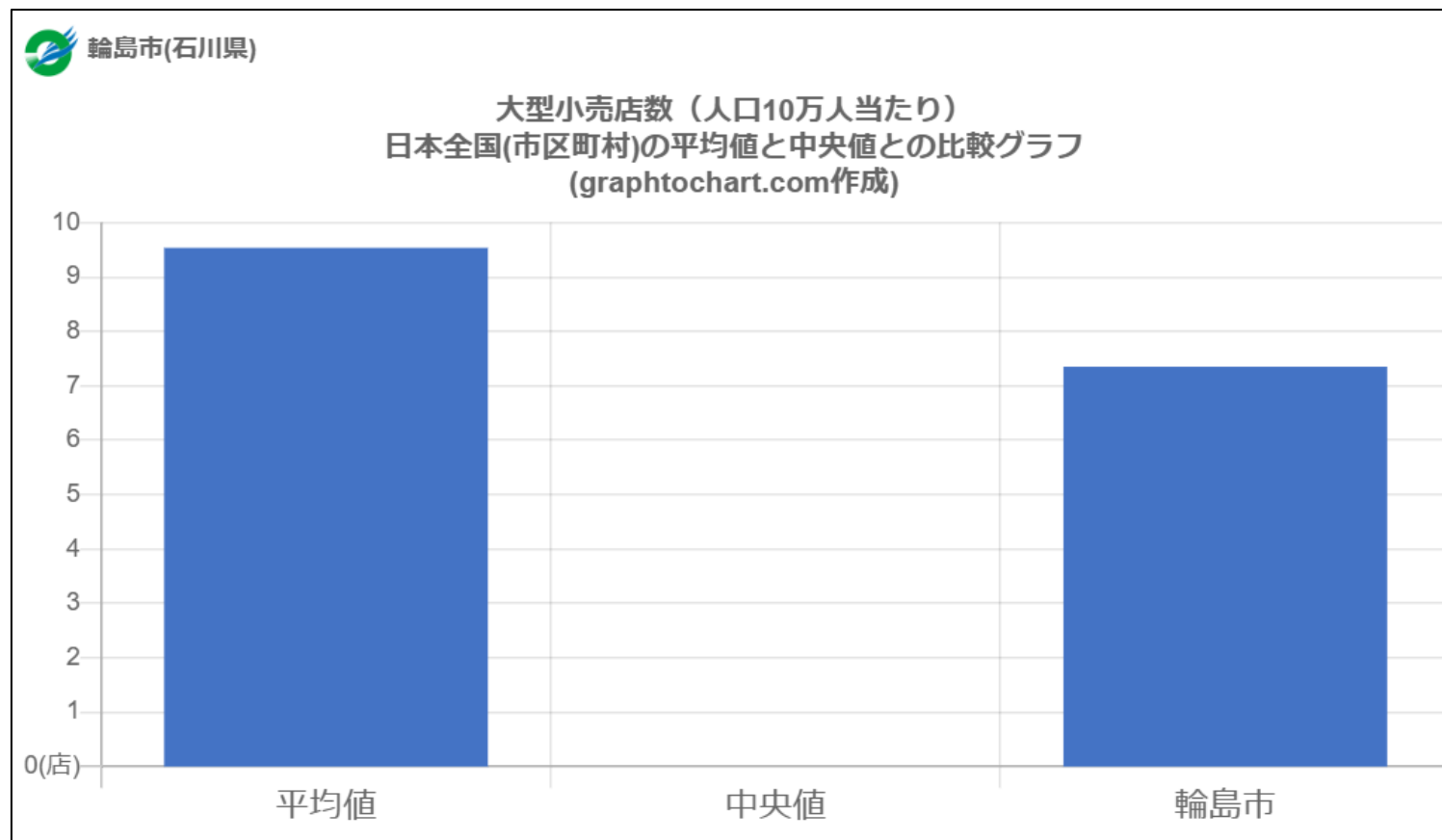
※Source:総務省による統計ダッシュボード

こちらの日本全国の大型小売店数(人口10万人当たり)が多いランキング表では、統計が取れる1737つの市区町村の中で、**輪島市は1054位**と、日本全国(市区町村)の中でも大型小売店数(人口10万人当たり)が比較的少ない市区町村ということが分かります。

調査項目⑤の2

日本全国の平均値・中央値と輪島市の大型小売店数(人口10万人当たり)を比べる

また、石川県内での大型小売店数(人口10万人当たり)の**平均値と、中央値についても調査**し、輪島市と比較したグラフです。



※Source:総務省による統計ダッシュボード

調査項目⑤の3

日本全国の平均値・中央値と輪島市の大型小売店数(人口10万人当たり)を比べる

また、石川県内での大型小売店数(人口10万人当たり)の**平均値と、中央値についても調査**し、輪島市と比較したグラフです。

輪島市の大型小売店数(人口10万人当たり)を日本全国(市区町村)の中央値(10)と平均値(10)と比較した一覧表

市区町村名	大型小売店数(人口10万人当たり)
輪島市	7.35(店)
平均値	10(店)
中央値	10(店)

※Source:総務省による統計ダッシュボード [詳細](#)

こちらの表より、輪島市の大型小売店数(人口10万人当たり)は平均より2(店)少ないという結果が見えてきます。

また、中央値の10と比較してみると、輪島市の大型小売店数(人口10万人当たり)は**中央値より2.6割少ない**ということが分かります。